

Sistema de seguimiento integral en los casos de Violencia de Género (Sistema VioGén)



Octubre 2021

NOTA INTRODUCTORIA

El Sistema de Seguimiento Integral en los Casos de Violencia de Género (Sistema VioGén), dependiente de la Secretaría de Estado de Seguridad del Ministerio del Interior, pretende alcanzar los siguientes objetivos:

- Aglutinar a las diferentes instituciones públicas que tienen competencias en materia de violencia de género;
- Integrar toda la información de interés que se estime necesaria;
- Realizar valoraciones policiales del riesgo ¹;
- Atendiendo al nivel de riesgo², realizar seguimiento y protección a las víctimas en todo el territorio nacional;
- Proporcionar a la víctima un “Plan de Seguridad Personalizado” con medidas de autoprotección;
- Efectuar una labor preventiva, emitiendo “Notificaciones Automatizadas”, cuando se detecte alguna incidencia o acontecimiento que pueda poner en peligro la integridad de la víctima.

Buscando, finalmente, establecer una tupida red que permita el seguimiento y protección de forma rápida, integral y efectiva de las mujeres maltratadas, y de los menores que de ella dependan, en cualquier parte del territorio nacional.

Glosario de términos:

Caso:

El concepto de "Caso de violencia de género" es muy similar al de “víctima de violencia de género”, aunque no es idéntico. Un Caso contiene toda la información que relaciona a una víctima con un único agresor, incluyendo tantas denuncias (de la víctima, de tercero o de oficio) como se hayan registrado. Igualmente, si una mujer, a lo largo del tiempo, es víctima de violencia de género con más de un agresor, hablaremos de un Caso distinto por cada uno de ellos. Esto mismo es aplicable para los agresores.

Caso activo: Aquel que es objeto de seguimiento policial. El nivel de riesgo de cada Caso activo, según el momento y las circunstancias que lo rodeen, va evolucionando con el trascurso del tiempo.

¹ Se emplean los formularios **VPR** (Valoración Policial del Riesgo) y **VPER** (Valoración Policial de Evolución del Riesgo).

² Los niveles de riesgo son cinco: “NO APRECIADO”, “BAJO”, “MEDIO”, “ALTO” Y “EXTREMO”, según lo recoge la Instrucción 4/2019, de la Secretaría de Estado de Seguridad, con entrada en vigor el 13 de marzo de 2019 y cada nivel lleva asociadas una serie de Medidas de Protección y seguimiento, de aplicación obligatoria, que varían en intensidad según el nivel de riesgo del Caso en cada momento.

Caso inactivo:

Aquel que, por determinadas circunstancias, temporalmente, no es objeto de seguimiento policial. El Caso inactivo puede reactivarse en cualquier momento.

Caso de baja:

Aquel en el que se procede a la supresión de datos personales del autor/agresor, una vez estudiadas las características del Caso y siempre que se den alguna de las siguientes circunstancias:

- Sentencia absolutoria firme del interesado;
- Auto de sobreseimiento firme del imputado o procesado;
- Auto de archivo de la causa judicial, siempre que el mismo sea firme.
- Sentencia condenatoria firme, siempre que se haya ejecutado (cumplimiento de la pena) y haya transcurrido el plazo legal para la cancelación de antecedentes penales.

Caso valorado conforme al vigente Protocolo (Instrucción 4/2019):

Aquellos Casos en los que se ha realizado la Valoración Policial del Riesgo (VPR) o la Valoración Policial de la Evolución del Riesgo con incidencia (VPER-C), conforme al vigente "Protocolo de Valoración policial del riesgo de violencia de género, gestión de la seguridad de las víctimas y seguimiento de los Casos a través del Sistema de seguimiento Integral de los Casos de violencia de género (Sistema VioGén)" regulado por la Instrucción 4/2019 de la SES, con entrada en vigor en fecha 13 de marzo de 2019.

Caso de ESPECIAL RELEVANCIA:

Aquellos Casos en los que, tras la práctica de la valoración policial del riesgo, conforme al vigente Protocolo (Instrucción 4/2019), se detecta una especial combinación de indicadores que aumentan de manera significativa la probabilidad de que el agresor ejerza sobre la víctima violencia muy grave o letal. Esta situación se da únicamente en Casos con riesgo MEDIO, ALTO O EXTREMO.

Caso con MENORES EN SITUACIÓN DE VULNERABILIDAD:

Aquellos Casos en los que, tras la práctica de la valoración policial del riesgo a la víctima, conforme al vigente Protocolo (Instrucción 4/2019), y existiendo MENORES a su cargo, se detecta una especial combinación de indicadores que apuntan a que estos MENORES pueden encontrarse en situación de especial vulnerabilidad. Esta situación se puede dar en todos los niveles de riesgo.

Caso con **MENORES EN SITUACIÓN DE RIESGO:**

Aquellos Casos en los que, tras la práctica de la valoración policial del riesgo a la víctima, conforme al vigente Protocolo (Instrucción 4/2019), y existiendo MENORES a su cargo, se detecta una especial combinación de indicadores que apuntan a que la violencia ejercida por el agresor sobre la víctima podría extenderse a otras personas cercanas a esta, especialmente hacia los MENORES a su cargo. Esta situación se da únicamente en Casos con riesgo MEDIO, ALTO O EXTREMO.

Casos de ESPECIAL RELEVANCIA, MENORES EN SITUACIÓN DE VULNERABILIDAD O MENORES EN SITUACIÓN DE RIESGO: El Sistema VioGén genera para estos Casos una Diligencia Automatizada que se adjunta al informe de valoración policial del riesgo y al Atestado, al objeto de recomendar a la Autoridad Judicial y Fiscal la práctica de evaluación adicional experta en el ámbito forense.

NOTA: Estos datos estadísticos se pueden ampliar consultando el "Portal Estadístico" de la Delegación del Gobierno contra la Violencia de Género del Ministerio de Igualdad.
<http://www.violenciagenero.igualdad.gob.es/violenciaEnCifras/boletines/home.htm>

CASOS DE VIOLENCIA DE GÉNERO DISTRIBUCIÓN TERRITORIAL (Datos a 31/10/2021)

País nacimiento víctima: Todos los países

Edad víctima: Todas las edades

Sistema de Seguimiento Integral en los casos de Violencia de Género (Sistema VioGén)									
COMUNIDAD AUTÓNOMA / PROVINCIA	NIVEL DE RIESGO (Casos activos)					CASOS			VÍCTIMAS
	No apreciado	Bajo	Medio	Alto	Extremo	ACTIVOS	INACTIVOS	TOTAL	
Almería	1.250	1.090	200	13	1	2.554	14.340	16.894	15.179
Cádiz	1.348	1.554	321	22		3.245	20.851	24.096	21.464
Córdoba	517	650	192	10		1.369	9.238	10.607	9.507
Granada	675	805	295	18		1.793	14.675	16.468	14.912
Huelva	639	488	120	5		1.252	8.809	10.061	9.125
Jaén	579	634	204	10		1.427	7.897	9.324	8.482
Málaga	1.733	1.362	307	24		3.426	29.858	33.284	29.880
Sevilla	1.773	1.581	457	36	1	3.848	28.197	32.045	29.013
Andalucía	8.514	8.164	2.096	138	2	18.914	133.865	152.779	137.562
Huesca	160	120	37	4		321	2.315	2.636	2.392
Teruel	60	46	25			131	1.244	1.375	1.248
Zaragoza	500	537	111	10	1	1.159	13.937	15.096	13.645
Aragón	720	703	173	14	1	1.611	17.496	19.107	17.285
Asturias	759	518	131	6		1.414	14.174	15.588	13.764
Islas Baleares	1.211	1.109	488	35	1	2.844	25.900	28.744	25.686
Las Palmas	983	1.047	137	11	1	2.179	23.870	26.049	23.272
Santa Cruz de Tenerife	887	1.100	313	13		2.313	21.814	24.127	21.506
Canarias	1.870	2.147	450	24	1	4.492	45.684	50.176	44.778
Cantabria	461	349	82	6		898	6.914	7.812	7.117
Ávila	91	128	31	2		252	1.820	2.072	1.856
Burgos	317	237	71	2		627	4.232	4.859	4.338
León	333	229	77	3		642	5.131	5.773	5.159
Palencia	103	105	25	1		234	1.610	1.844	1.699
Salamanca	177	100	20	1		298	3.460	3.758	3.450
Segovia	34	128	62	8		232	1.721	1.953	1.800
Soria	98	29	8	1		136	1.014	1.150	1.063
Valladolid	312	228	37			577	6.175	6.752	6.115
Zamora	80	68	26			174	1.811	1.985	1.801
Castilla y León	1.545	1.252	357	18		3.172	26.974	30.146	27.281
Albacete	485	189	23	3		700	5.302	6.002	5.398
Ciudad Real	367	343	73	3		786	7.038	7.824	7.035
Cuenca	277	110	23			410	2.287	2.697	2.416
Guadalajara	241	218	65	4		528	3.829	4.357	3.953
Toledo	755	503	136	5		1.399	9.099	10.498	9.452
Castilla-La Mancha	2.125	1.363	320	15		3.823	27.555	31.378	28.254
Barcelona							4.479	4.479	4.062
Girona							594	594	499
Lleida							512	512	442
Tarragona							2.556	2.556	2.440
Cataluña (1)							8.141	8.141	7.443
Alicante	1.702	1.669	601	26	2	4.000	36.048	40.048	35.506
Castellón	643	738	277	17		1.675	8.451	10.126	9.040
Valencia	2.187	2.141	521	32	1	4.882	42.304	47.186	41.414
Comunidad Valenciana	4.532	4.548	1.399	75	3	10.557	86.803	97.360	85.960
Badajoz	385	444	153	6		988	7.651	8.639	7.845
Cáceres	364	265	73	6		708	4.059	4.767	4.304
Extremadura	749	709	226	12		1.696	11.710	13.406	12.149
A Coruña	700	892	213	20		1.825	12.253	14.078	12.716
Lugo	267	241	86	2		596	3.716	4.312	3.907
Ourense	202	138	39	4		383	3.766	4.149	3.720
Pontevedra	463	569	211	10		1.253	12.908	14.161	12.714
Galicia	1.632	1.840	549	36		4.057	32.643	36.700	33.057
Madrid	4.637	3.500	1.006	81		9.224	103.800	113.024	103.201
Murcia	1.509	1.531	429	25		3.494	25.956	29.450	26.466
Navarra	491	471	145	27	1	1.135	6.543	7.678	7.037
Alava							306	306	290
Guipúzcoa							403	403	376
Vizcaya							893	893	811
País Vasco (1)							1.602	1.602	1.477
La Rioja	226	175	135	9		545	4.344	4.889	4.389
Ceuta	40	66	38	4		148	1.627	1.775	1.640
Melilla	64	62	37	1		164	1.951	2.115	1.982
TOTAL	31.085	28.507	8.061	526	9	68.188	583.682	651.870	586.528
							CASOS BAJA	668	
							CASOS EXTRANJERO	9.224	
							TOTAL CASOS	661.762	

Casos Mossos d'Esquadra enviados (vía servicios web) desde Cataluña

77.778

(1) Los casos inactivos de Cataluña y el País Vasco reflejan el número de víctimas que, estando recogidas en el Sistema VioGén (en otra parte del territorio nacional), en la actualidad residen en alguna de estas dos Comunidades Autónomas.

CASOS DE VIOLENCIA DE GÉNERO DISTRIBUCIÓN POR CUERPOS POLICIALES

(Datos a 31/10/2021)

Sistema de Seguimiento Integral en los casos de Violencia de Género (Sistema VioGén)

INSTITUCIONES	NIVEL DE RIESGO (Casos activos)					CASOS			VÍCTIMAS
	No apreciado	Bajo	Medio	Alto	Extremo	ACTIVOS	INACTIVOS	TOTAL	
Cuerpo Nacional de Policía	11.576	11.686	2.919	251	3	26.435	312.592	339.027	304.944
Guardia Civil	11.870	11.477	3.801	223	6	27.377	205.191	232.568	211.660
Ertzaintza (1)							1.602	1.602	1.477
Mossos d' Esquadra (1)							8.141	8.141	7.443
Policía Foral Navarra	147	115	57	6		325	1.879	2.204	1.994
U.A. de Galicia	122	135	31			288	1.208	1.496	1.260
PL Andalucía	2.143	1.320	285	4		3.752	11.417	15.169	13.059
PL Aragón	11	3				14	28	42	36
PL Asturias	213	170	44			427	2.499	2.926	2.509
PL Baleares	173	166	43			382	1.932	2.314	1.997
PL Canarias	245	229	9			483	679	1.162	935
PL Cantabria	106	51	13	3		173	643	816	712
PL Castilla y León	298	155	29			482	1.261	1.743	1.398
PL Castilla-La Mancha	114	62	1			177	475	652	579
PL Cataluña									
PL Comunidad Valenciana	1.690	1.289	305	7		3.291	11.070	14.361	12.037
PL Extremadura	8	5	2			15	10	25	22
PL Galicia	176	151	38			365	1.348	1.713	1.422
PL Madrid	1.592	1.032	337	24		2.985	18.843	21.828	19.467
PL Murcia	269	171	22			462	235	697	600
PL Navarra	228	192	18	1		439	1.325	1.764	1.568
PL País Vasco									
PL La Rioja	46	17	106	7		176	600	776	664
PL Ceuta	37	63				100	546	646	564
PL Melilla	21	18	1			40	158	198	181
TOTAL	31.085	28.507	8.061	526	9	68.188	583.682	651.870	586.528
							CASOS BAJA	668	
							CASOS EXTRANJERO	9.224	
							TOTAL CASOS	661.762	

Casos Mossos d'Esquadra enviados (vía servicios web) desde Cataluña




77.778

(1) Los casos inactivos de Cataluña y el País Vasco reflejan el número de víctimas que, estando recogidas en el Sistema VioGén (en otra parte del territorio nacional), en la actualidad residen en alguna de estas dos Comunidades Autónomas.

CASOS ACTIVOS CON MENORES EN SITUACIÓN DE VULNERABILIDAD, MENORES EN SITUACIÓN DE RIESGO Y CASOS DE ESPECIAL RELEVANCIA POR NIVELES DE RIESGO




(Datos a 31/10/2021)

Sistema de Seguimiento Integral en los casos de Violencia de Género (Sistema VioGén)


COMUNIDAD AUTÓNOMA / PROVINCIA	TOTAL CASOS ACTIVOS	CASOS ACTIVOS VALORADOS CONFORME NUEVO PROTOCOLO-INSTRUCCIÓN 4/2019-(13/03/2019)															
		TOTAL CASOS CONFORME INSTRUCCIÓN 4/2019	CASOS CON MENORES A CARGO DE LA VÍCTIMA	CASOS CON MENORES EN SITUACIÓN DE VULNERABILIDAD 						CASOS CON MENORES EN SITUACIÓN DE RIESGO 				CASOS DE ESPECIAL RELEVANCIA 			
				NO APRECIADO	BAJO	MEDIO	ALTO	EXTREMO	TOTAL	MEDIO	ALTO	EXTREMO	TOTAL	MEDIO	ALTO	EXTREMO	TOTAL
Almería	2.554	2.050	1.158	101	112	21	2	1	237	8	2		10	126	13	1	140
Cádiz	3.245	2.562	1.531	106	142	35	3		286	24	4		28	180	19		199
Córdoba	1.369	1.158	675	66	74	26	2		168	11	1		12	114	7		121
Granada	1.793	1.550	926	81	88	36	3		208	22	3		25	162	14		176
Huelva	1.252	1.009	570	58	56	16	1		131	7	1		8	69	4		73
Jaén	1.427	1.024	593	44	59	25	1		129	22	1		23	118	3		121
Málaga	3.426	2.618	1.437	125	135	40	3		303	17	4		21	201	19		220
Sevilla	3.848	3.037	1.834	142	169	43	4		358	42			42	272	31		303
Andalucía	18.914	15.008	8.724	723	835	242	19	1	1.820	153	16		169	1.242	110	1	1.353
Huesca	321	265	139	18	15	4			37	1	2		3	22	4		26
Teruel	131	108	63	6	6	1			13	2			2	21			21
Zaragoza	1.159	969	495	39	55	16	1		111	4			4	60	5	1	66
Aragón	1.611	1.342	697	63	76	21	1		161	7	2		9	103	9	1	113
Asturias	1.414	1.157	584	62	43	15			120	10	1		11	84	4		88
Islas Baleares	2.844	2.416	1.275	115	132	55	4		306	45	3		48	332	32		364
Las Palmas	2.179	1.914	1.059	93	115	17	2		227	9			9	81	9	1	91
Santa Cruz de Tenerife	2.313	2.005	1.115	101	119	32	4		256	22	1		23	176	11		187
Canarias	4.492	3.919	2.174	194	234	49	6		483	31	1		32	257	20	1	278
Cantabria	898	732	379	29	31	10	1		71	7	2		9	50	6		56
Ávila	252	212	123	7	19	4			30	2			2	20	2		22
Burgos	627	496	275	30	21	8			59	10	2		12	52	2		54
León	642	513	260	28	24	6			58	3			3	54	2		56
Palencia	234	176	92	9	12	2			23					16	1		17
Salamanca	298	243	117	18	9				27	2			2	15	1		16
Segovia	232	177	101	1	14	6	1		22	6	2		8	39	7		46
Soria	136	104	54	11	3	1			15					4	1		5
Valladolid	577	476	230	28	23	3			54	1			1	19			19
Zamora	174	157	75	7	9	3			19	2			2	14			14
Castilla y León	3.172	2.554	1.327	139	134	33	1		307	26	4		30	233	16		249
Albacete	700	511	302	32	21	1			54	1			1	15	3		18
Ciudad Real	786	642	353	20	31	5			56	7			7	35	3		38
Cuenca	410	289	137	12	7				19					13			13
Guadalajara	528	425	249	30	36	5			71	4			4	40	4		44
Toledo	1.399	1.060	659	84	78	13	1		176	11	1		12	74	5		79
Castilla-La Mancha	3.823	2.927	1.700	178	173	24	1		376	23	1		24	177	15		192
Alicante	4.000	3.263	1.784	165	169	64	3		401	39	4		43	377	24	1	402
Castellón	1.675	1.385	755	66	78	36	1		181	23	3		26	177	17		194
Valencia	4.882	3.973	2.139	224	246	53	5		528	37	3		40	340	31	1	372
Comunidad Valenciana	10.557	8.621	4.678	455	493	153	9		1.110	99	10		109	894	72	2	968
Badajoz	988	815	485	36	54	14	1		105	14	1		15	81	5		86
Cáceres	708	496	279	28	35	10	2		75	6	1		7	43	4		47
Extremadura	1.696	1.311	764	64	89	24	3		180	20	2		22	124	9		133
A Coruña	1.825	1.338	638	46	80	15	2		143	10	3		13	130	17		147
Lugo	596	405	216	19	19	12	1		51	3			3	51	2		53
Ourense	383	314	140	15	4	5			24					20	4		24
Pontevedra	1.253	1.013	471	29	40	18			87	16	2		18	147	10		157
Galicia	4.057	3.070	1.465	109	143	50	3		305	29	5		34	348	33		381
Madrid	9.224	7.148	3.755	405	388	134	11		938	88	7		95	585	67		652
Murcia	3.494	2.972	1.777	157	170	55	2		384	30	2		32	230	15		245
Navarra	1.135	871	498	38	37	10	3		88	10	3		13	81	22	1	104
La Rioja	545	439	241	16	17	23			56	4	2		6	65	7		72
Ceuta	148	126	82	3	5	6	1		15	3	1		4	22	3		25
Melilla	164	149	106	3	5	6	1		15					25	1		26
TOTAL	68.188	54.762	30.226	2.753	3.005	910	66	1	6.735	585	62		647	4.852	441	6	5.299

VALORADOS CONFORME NUEVO PROTOCOLO-INSTRUCCIÓN 4/2019 (13/03/2019)- DE ESPECIAL RELEVANCIA, CON MENORES A CARGO DE LA VÍCTIMA Y EN SITUACIÓN DE VULNERABILIDAD O EN RIESGO


(Datos acumulados de Casos que en el periodo desde el 13/03/2019 hasta el 31/10/2021 han estado en alguna de las siguientes situaciones)

Sistema de Seguimiento Integral en los casos de Violencia de Género (Sistema VioGén)			
COMUNIDAD AUTÓNOMA / PROVINCIA	CASOS ACTIVOS VALORADOS CONFORME NUEVO PROTOCOLO-INSTRUCCIÓN 4/2019 (13/03/2019)		
	CASOS DE ESPECIAL RELEVANCIA 	CASOS CON MENORES EN SITUACION DE VULNERABILIDAD 	CASOS CON MENORES EN SITUACION DE RIESGO 
	TOTAL	TOTAL	TOTAL
Almería	777	237	59
Cádiz	987	286	97
Córdoba	514	168	52
Granada	619	208	71
Huelva	411	131	31
Jaén	433	129	55
Málaga	1.045	303	95
Sevilla	1.250	358	142
Andalucía	6.036	1.820	602
Huesca	99	37	11
Teruel	39	13	2
Zaragoza	347	111	29
Aragón	485	161	42
Asturias	493	120	62
Islas Baleares	1.090	306	110
Las Palmas	613	227	66
Santa Cruz de Tenerife	686	256	77
Canarias	1.299	483	143
Cantabria	277	71	34
Ávila	87	30	10
Burgos	204	59	39
León	180	58	11
Palencia	44	23	1
Salamanca	73	27	8
Segovia	86	22	11
Soria	34	15	5
Valladolid	159	54	11
Zamora	58	19	5
Castilla y León	925	307	101
Albacete	124	54	12
Ciudad Real	215	56	28
Cuenca	78	19	4
Guadalajara	159	71	14
Toledo	376	176	40
Castilla-La Mancha	952	376	98
Alicante	1.409	401	138
Castellón	618	181	61
Valencia	1.623	528	173
Comunidad Valenciana	3.650	1.110	372
Badajoz	308	105	40
Cáceres	193	75	26
Extremadura	501	180	66
A Coruña	488	143	38
Lugo	165	51	17
Ourense	122	24	11
Pontevedra	461	87	45
Galicia	1.236	305	111
Madrid	2.763	938	323
Murcia	1.042	384	105
Navarra	305	88	29
La Rioja	172	56	13
Ceuta	59	15	8
Melilla	57	15	3
TOTAL	21.342	6.735	2.222

CASOS ACTIVOS DE ESPECIAL RELEVANCIA POR NIVELES DE RIESGO
 (Datos acumulados desde el 13/03/2019 hasta el 31/10/2021)


Sistema de Seguimiento Integral en los casos de Violencia de Género (Sistema VioGén)				
COMUNIDAD AUTÓNOMA / PROVINCIA	CASOS ACTIVOS VALORADOS CONFORME NUEVO PROTOCOLO-INSTRUCCIÓN 4/2019 (13/03/2019)			
	CASOS DE ESPECIAL RELEVANCIA 			
	MEDIO	ALTO	EXTREMO	TOTAL
Almería	227	468	82	777
Cádiz	309	572	106	987
Córdoba	146	291	77	514
Granada	156	391	72	619
Huelva	125	243	43	411
Jaén	133	246	54	433
Málaga	327	597	121	1.045
Sevilla	359	716	175	1.250
Andalucía	1.782	3.524	730	6.036
Huesca	39	50	10	99
Teruel	20	14	5	39
Zaragoza	101	203	43	347
Aragón	160	267	58	485
Asturias	163	276	54	493
Islas Baleares	306	669	115	1.090
Las Palmas	202	348	63	613
Santa Cruz de Tenerife	232	401	53	686
Canarias	434	749	116	1.299
Cantabria	96	147	34	277
Ávila	33	48	6	87
Burgos	53	130	21	204
León	63	96	21	180
Palencia	18	24	2	44
Salamanca	41	29	3	73
Segovia	21	56	9	86
Soria	11	19	4	34
Valladolid	58	83	18	159
Zamora	16	38	4	58
Castilla y León	314	523	88	925
Albacete	51	63	10	124
Ciudad Real	76	121	18	215
Cuenca	40	34	4	78
Guadalajara	57	84	18	159
Toledo	134	205	37	376
Castilla-La Mancha	358	507	87	952
Alicante	468	807	134	1.409
Castellón	184	362	72	618
Valencia	493	923	207	1.623
Comunidad Valenciana	1.145	2.092	413	3.650
Badajoz	105	180	23	308
Cáceres	63	110	20	193
Extremadura	168	290	43	501
A Coruña	174	275	39	488
Lugo	42	105	18	165
Ourense	45	68	9	122
Pontevedra	159	255	47	461
Galicia	420	703	113	1.236
Madrid	844	1.512	407	2.763
Murcia	396	571	75	1.042
Navarra	110	174	21	305
La Rioja	70	94	8	172
Ceuta	15	37	7	59
Melilla	14	36	7	57
TOTAL	6.795	12.171	2.376	21.342

CASOS ACTIVOS CON MENORES EN SITUACIÓN DE VULNERABILIDAD POR NIVELES DE RIESGO
 (Datos acumulados desde el 13/03/2019 hasta el 31/10/2021)

Sistema de Seguimiento Integral en los casos de Violencia de Género (Sistema VioGén)						
COMUNIDAD AUTÓNOMA / PROVINCIA	CASOS ACTIVOS VALORADOS CONFORME NUEVO PROTOCOLO-INSTRUCCIÓN 4/2019 (13/03/2019)					
	CASOS CON MENORES EN SITUACIÓN DE VULNERABILIDAD 					
	NO APRECIADO	BAJO	MEDIO	ALTO	EXTREMO	TOTAL
Almería	5	60	92	72	8	237
Cádiz	13	67	107	77	22	286
Córdoba	7	47	58	47	9	168
Granada	8	51	78	58	13	208
Huelva	3	35	48	37	8	131
Jaén	4	26	54	34	11	129
Málaga	20	78	108	75	22	303
Sevilla	24	92	127	91	24	358
Andalucía	84	456	672	491	117	1.820
Huesca	1	14	15	7		37
Teruel	2	5	3	3		13
Zaragoza	5	34	35	26	11	111
Aragón	8	53	53	36	11	161
Asturias	6	30	51	30	3	120
Islas Baleares	14	72	111	96	13	306
Las Palmas	28	69	80	40	10	227
Santa Cruz de Tenerife	26	84	80	57	9	256
Canarias	54	153	160	97	19	483
Cantabria	6	12	29	21	3	71
Ávila	1	8	13	7	1	30
Burgos	5	17	14	20	3	59
León	2	14	27	14	1	58
Palencia	1	8	11	3		23
Salamanca		13	10	4		27
Segovia	2	5	7	6	2	22
Soria	4	4	2	3	2	15
Valladolid	4	19	20	9	2	54
Zamora	1	6	7	5		19
Castilla y León	20	94	111	71	11	307
Albacete	7	17	18	11	1	54
Ciudad Real	3	17	18	17	1	56
Cuenca	3	8	7	1		19
Guadalajara	2	19	31	14	5	71
Toledo	12	48	72	35	9	176
Castilla-La Mancha	27	109	146	78	16	376
Alicante	21	96	141	120	23	401
Castellón	10	44	68	53	6	181
Valencia	27	142	182	144	33	528
Comunidad Valenciana	58	282	391	317	62	1.110
Badajoz	7	28	38	27	5	105
Cáceres	1	24	26	15	9	75
Extremadura	8	52	64	42	14	180
A Coruña	13	38	60	28	4	143
Lugo	2	10	20	14	5	51
Ourense	1	9	8	4	2	24
Pontevedra	4	21	33	25	4	87
Galicia	20	78	121	71	15	305
Madrid	63	249	302	264	60	938
Murcia	13	103	152	107	9	384
Navarra	8	21	37	21	1	88
La Rioja	3	9	27	17		56
Ceuta		3	8	3	1	15
Melilla	2	4		9		15
TOTAL	394	1.780	2.435	1.771	355	6.735

CASOS ACTIVOS CON MENORES EN SITUACION DE RIESGO POR NIVELES DE RIESGO
 (Datos acumulados desde el 13/03/2019 hasta el 31/10/2021)

Sistema de Seguimiento Integral en los casos de Violencia de Género (Sistema VioGén)

COMUNIDAD AUTÓNOMA / PROVINCIA	CASOS ACTIVOS VALORADOS CONFORME NUEVO PROTOCOLO-INSTRUCCIÓN 4/2019 (13/03/2019)			
	CASOS CON MENORES EN SITUACION DE RIESGO 			
	MEDIO	ALTO	EXTREMO	TOTAL
Almería	15	29	15	59
Cádiz	20	64	13	97
Córdoba	7	29	16	52
Granada	11	48	12	71
Huelva	6	20	5	31
Jaén	9	33	13	55
Málaga	11	56	28	95
Sevilla	25	83	34	142
Andalucía	104	362	136	602
Huesca	3	4	4	11
Teruel		1	1	2
Zaragoza	5	21	3	29
Aragón	8	26	8	42
Asturias	9	41	12	62
Islas Baleares	19	71	20	110
Las Palmas	15	41	10	66
Santa Cruz de Tenerife	19	49	9	77
Canarias	34	90	19	143
Cantabria	8	23	3	34
Ávila	1	8	1	10
Burgos	5	27	7	39
León	3	5	3	11
Palencia		1		1
Salamanca	2	6		8
Segovia	1	9	1	11
Soria		4	1	5
Valladolid	2	7	2	11
Zamora	1	3	1	5
Castilla y León	15	70	16	101
Albacete	2	9	1	12
Ciudad Real	5	22	1	28
Cuenca	2	2		4
Guadalajara	4	8	2	14
Toledo	7	26	7	40
Castilla-La Mancha	20	67	11	98
Alicante	23	87	28	138
Castellón	8	40	13	61
Valencia	33	108	32	173
Comunidad Valenciana	64	235	73	372
Badajoz	9	26	5	40
Cáceres	5	16	5	26
Extremadura	14	42	10	66
A Coruña	13	18	7	38
Lugo	6	9	2	17
Ourense	4	5	2	11
Pontevedra	12	28	5	45
Galicia	35	60	16	111
Madrid	64	172	87	323
Murcia	18	67	20	105
Navarra	9	15	5	29
La Rioja	3	8	2	13
Ceuta	1	6	1	8
Melilla		3		3
TOTAL	425	1.358	439	2.222